

Elektrinis dantų šepetėlis

Vartotojo vadovas

Prieš pradėdami naudoti šį prietaisą, prašome atidžiai perskaitykite šį vartotojo vadovą. Saugokite šį vartotojo vadovą, kadangi jo gali prireikti ateityje.

©Copyright: ApaCare yra Cumdente GmbH priklausantis prekės ženklas. Visos teisės saugomos.

Versija: 2020-11

Europos Sąjungos (ES) šalyse šis simbolis nurodo, jog šio produkto negalima išmesti su buitiniams atliekomis. Prašome išmesti šį produktą su atitinkamomis atliekomis.

Atstovas Lietuvoje: Proferus, MB, Pilikonių g. 27, LT-02213, Lietuva

Atstovas ES: Cumdente GmbH, Paul-Ehrlich-Strasse 11, 72076, Vokietija

Gamintojas: Ningbo Xoralcare Electronic Technology Co., Ltd
Majia Nr 1, Panxiang, Yangming gatvė, Yuyao miestas, Zhejiang provincija, 315400, Kinija



Svarbi saugumo informacija

Saugokite kroviklį nuo vandens. Nekraukite prietaiso šalia pilno vandens praustuvo, plautuvės ir kitų panašių įrenginių. Prietaisas yra su įmontuota pakraunama baterija. Su prietaisu venkite karščio, atviros liepsnos, magnetinių laukų. Patikrinkite prietaisą prieš pradėdami naudotis. Prietaisai su defektais negali būti naudojami. Neardykite prietaiso ir kroviklio. Remontas turi būti atliekamas tik gamintojo. Atsargiai po odontologinių (ypač chirurginių) terapijų. Iki 3 mėn. po terapijų prieš vartojant pasitarkite su odontologu. Vartotojams, kurie pirmą kartą naudoja elektrinį dantų šepetėlį, gali atsirasti diskomfortas dėl šepetėlio svyravimo (vibracijos). Diskomfortas turi praeiti per 2 savaites. Vaikai iki 8 metų, asmenys, kuriems reikia priežiūros ir turintys specialiųjų poreikių, šį dantų šepetėlį turi naudoti tik prižiūrint suaugusiems. *Laikyti vaikams nepasiekiamoje vietoje. Dantų šepetėlis yra asmeninis produktas, kuris neturi būti naudojamas daugiau nei 1 asmens.*

Specifikacijos

USB Kroviklis

Įtampa 5 V; Galia 1 W; Srovė 5 V, 55 mA

Prietaisas (dantų šepetėlis)

Įtampa 3.7 V; Galia 1.85 W

Standartas GB4706.1_2005 GB4706.59-2008

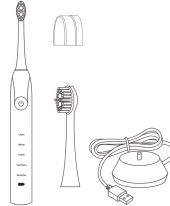
Kilmės šalis Kinijos Liaudies Respublika

Produkto pakuotėje

1x Prietaisas

2x Šepetėlių galvutės su apsauginiais gaubtais

1x kroviklis su USB laidu ir maitinimo adapteriu 5 V, 1 W



Dantų valymo režimai

- Clean:** Įprastas kasdienis valymas
- White:** Dantų šviesinimas (rekomenduojama rūkantiems, bei kavos ir arbatos mėgėjams)
- Polish:** Dantų paviršiaus poliravimui
- Gumcare:** Dantenų priežiūrai
- Sensitive:** Švelnus valymas skirtas asmenims su jautriais dantimis ar vaikams

Naudojimo informacija

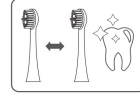
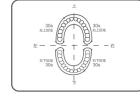
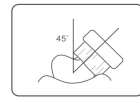
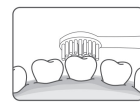
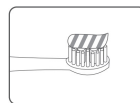
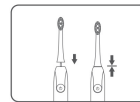
Jungimas

Vieną kartą paspausti mygtuką. Dantų šepetėlis įjungs prieš tai naudotą dantų valymo režimą.

Išjungimas

Po mažiausiai 5 sekundžių naudojimo paspausti mygtuką. Arba 1 kartą paspausti mygtuką esant Sensitive režimui.

Naudojimas

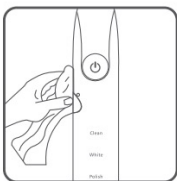


Privirkinkite dantų šepetėlio galvutę
Užmaukite dantų šepetėlio galvutę ant dantų šepetėlio veleno (kaip parodyta paveikslėlyje). Tarp dantų šepetėlio galvutės ir dantų šepetėlio korpuso lieka 0.5 – 1 mm, jog dantų šepetėlio galvutė galėtų netrukdomai svyruoti (vibruoti).
Užtepkite nedidelį dantų pastos kiekį (pvz. ApaCare remineralizuojamosios pastos) ant dantų šepetėlio galvutės.
Priglauskite dantų šepetėlio galvutę prie dantų ir įjunkite dantų šepetėlį. Dantų šepetėlio galvutę laikykite pakreipę 45 laipsnių kampu prie dantų ir dantenų bei švelniai ir atsargiai spauskite. Valykite mažais sukamaisiais arba svyruojančiais judesiais. Nešveiskite bei nespauskite stipriai. Visus dantis kiekvienos žandikaulio pusės valykite grupelėmis po maždaug 3 dantis iš išorės bei iš vidaus (kramtymo sritį). Po 30 sek. kiekvienai žandikaulio pusei (automatinis priminimas keisti kas 30 sek.).
Po valymo kruopščiai išplaukite dantų šepetėlį bei galvutę ir palikite džiūti be apsauginio gaubto. Reguliariai nuvalykite dantų šepetėlio veleną (nuėmus dantų šepetėlio galvutę).
Valykite dantis bent 2 kartus per dieną. Keiskite dantų šepetėlio galvutes bent kas 3 mėnesius. Jeigu dantų šepetėlio galvutė susidėvi greičiau (pvz. pasikeičia jos forma, netolygus ir padidėjęs spaudimas), pakeiskite ją.
Dantų šepetėlio galvutes yra skirtos individualiam naudojimui. Jos negali būti naudojamos daugiau nei 1 asmens. Prireikus pažymėkite savo dantų šepetėlio galvutę.

Įkrovimas

Dantų šepetėlį pakraukite uždėję jį ant USB kroviklio. Prieš pirmą naudojimą (arba nenaudojus dantų šepetėlio ilgiau nei 3 mėnesius) pakraukite jį pilnai (12val.). Pilnai pakrautame dantų šepetėlyje matysis žaliai šviečiantis baterijos indikatorius. Kroviklį laikykite saugioje, lygioje, sausoje ir vėsioje vietoje. Užtikrinkite, kad jis negalėtų liestis prie vandens ar karštų paviršių.
1. Įkiškite USB laidą.
2. Statmenai uždėkite išjungtą dantų šepetėlį ant kroviklio. Kol dantų šepetėlis kraunasi, indikatorius mirksės.
3. Neįjungti dantų šepetėlio krovimosi metu.
4. Šepetėliui pilnai pasikrovus krovimas bus automatiškai sustabdytas.
Jei naudojant dantų šepetėlį indikatorius pradeda mirksėti, tai reiškia, jog reikia pakrauti dantų šepetėlį.

Prietaiso valymas



1. Po kiekvieno naudojimo kruopščiai nuplaukite dantų šepetėlio galvutę po tekančiu vandeniu. Išplovus išdžiovinkite.
2. Netampyti dantų šepetėlio šerelių.
3. Mažiausiai 1 kartą per savaitę nuimkite dantų šepetėlio galvutę ir kruopščiai nuvalykite ją bei dantų šepetėlį.
4. Dantų šepetėlį nuplaukite po tekančiu vandeniu ir nušluostykite pvz. švelniu rankšluosčiu.
5. Nedėkite viso dantų šepetėlio į vandenį ar valymo priemonės.
6. Valymui nenaudoti karšto vandens (>40° C), tirpiklių ir šarminių valiklių.
7. Kroviklio bazę nuvalykite švariu ir sausu medvilniniu skudurėliu.
8. Metalinius kontaktus kas 6 mėn. valyti taip pat kaip kroviklio bazę.

Klaidų sprendimas

Klaida	Galimos priežastys	Klaidų sprendimas
Mažas vibracijos intensyvumas	1. Per stipriai spaudžiama dantų šepetėlio galvutė valant dantis. 2. Dantų šepetėlio galvutė per daug užmauta ant dantų šepetėlio veleno ir liečia dantų šepetėlio korpusą.	1. Sumažinkite spaudimą valant dantis. 2. Padidinkite atstumą tarp šepetėlio galvutės ir dantų šepetėlio korpuso (iki 0.5-1 mm)
Priešlaikinis išsijungimas po trumpo laiko	1. Nepakankamai pakrautas dantų šepetėlis arba juo ilgai nesinaudota. 2. Dantų šepetėlis neteisingai dedamas (ne statmenai) ant kroviklio bazės.	1. Pakraukite dantų šepetėlį 12 val. 2. Uždėkite dantų šepetėlį ant kroviklio bazės statmenai ir stebėkite indikatorius.
Nutraukiamas valymas	1. Tuščia baterija. 2. Gedimas.	1. Pakraukite dantų šepetėlį. 2. Kreipkitės į atstovą Lietuvoje.

Jeigu turite klausimų – prašome kreiptis į atstovą Lietuvoje. info@apacare.lt arba +370 676 20622.

Garantija

Garantija suteikiama 2 metų laikotarpiui nuo produkto įsigijimo. Dantų šepetėlio galvutėms garantija negalioja.

Kreipiantis dėl gedimų, jeigu jie atitinka garantijos taisyklės, dantų šepetėlis bus pakeistas.

Garantija negalioja:

1. Neteisingai naudojant dantų šepetėlį.
2. Išardytam arba savarankiškai remontuotam prietaisui.
3. Kitiems naudotojo sukeltiems gedimams ir pažeidimams.
4. Pažeidimams atsiradusiems dėl force majeure (pvz. gaisrai, potvyniai, kitos gamtos nelaimės).
5. Naudojimo pėdsakams ir paviršiaus įbrėžimams.
6. Pažeidimams atsiradusiems naudojant produktą ne pagal paskirtį.

Remontas po garantijos laikotarpio yra mokamas.

Turint klausimų - prašome kreiptis į atstovą Lietuvoje. info@apacare.lt arba +370 676 20622.

Kreipiantis (info@apacare.lt arba +370 676 20622)

dėl garantijos prašome nurodyti:

- Modelio numerį
- Pirkimo datą
- Pirkėjo vardą bei pavardę
- Kontaktinį telefono numerį
- Gedimo aprašymą

Ačiū, kad renkatės ApaCare. Linkime Jums gero naudojimo!

Atvejais, kai atsakomybės atsisakymas yra leidžiamas įstatymais, gamintojas, atstovas ES (Cumdente GmbH) ir atstovas Lietuvoje (Proferus MB), atsisako atsakomybės už žalą ar nuostolius dėl šio produkto įskaitant tiesioginę, netiesioginę, lydinčią ar pasekinę žalą (įskaitant garantiją, sutartį, aplaidumą, tikslą).